RUTA DE ACCESO A LOS LIBROMEDIA

SANTILLANA.COMPARTIR
Contigo hasta donde quieras llegar.

Estimados padres de familia:
Para encontrar los libros media Santillana. Compartir en la plataforma LMS debe seguir la siguiente ruta. Recuerden que solo los libros impresos de las asignaturas de matemáticas, lenguaje, ciencias naturales y ciencias sociales tienen versión libromedia.

1. Ingrese a la plataforma LMS.
2. Digite el usuario y la contraseña.
3. Al ingresar se mostrará la siguiente pantalla en la cual se muestran las asignaturas en las cuales el (la) estudiante está inscrito(a)[1]:

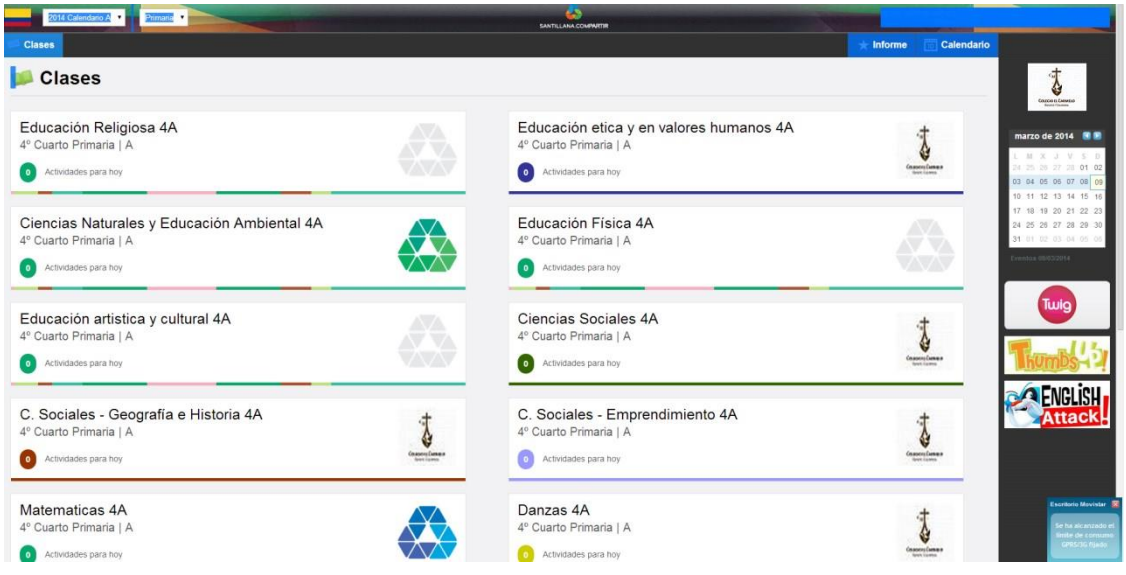

4. Haga clic en la asignatura que quiere consultar el libromedia:

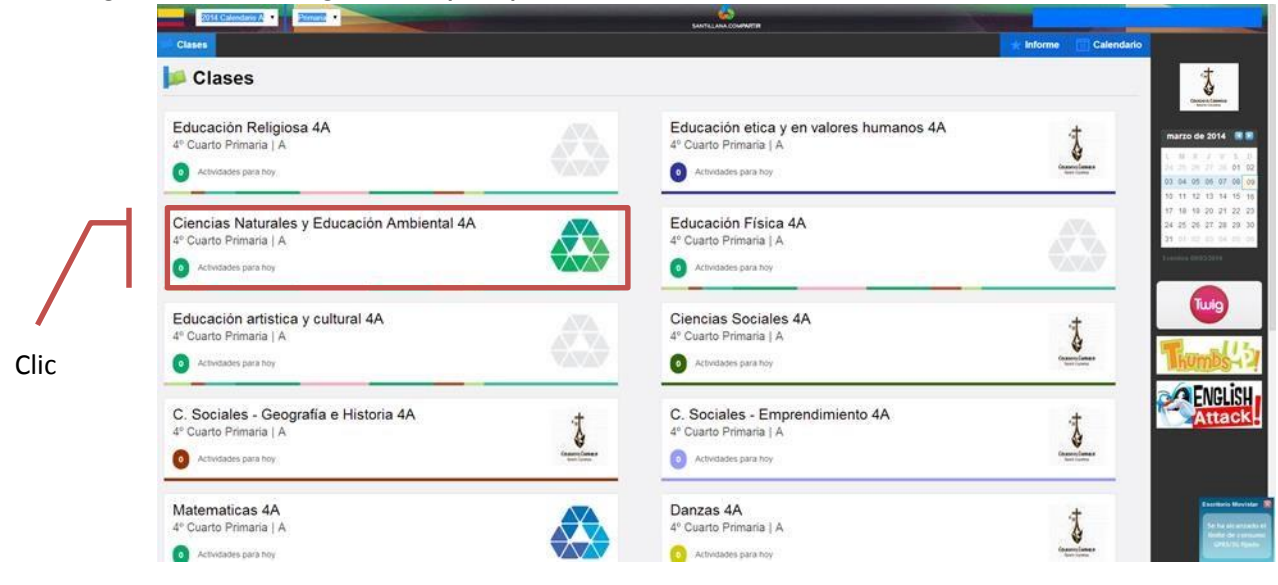

[1] La inscripción de asignaturas que se muestra en la plataforma depende de las decisiones tomadas por el colegio en el proceso de configuración de la plataforma.

5. Al hacer clic en la asignatura escogida, se mostrará la siguiente pantalla:

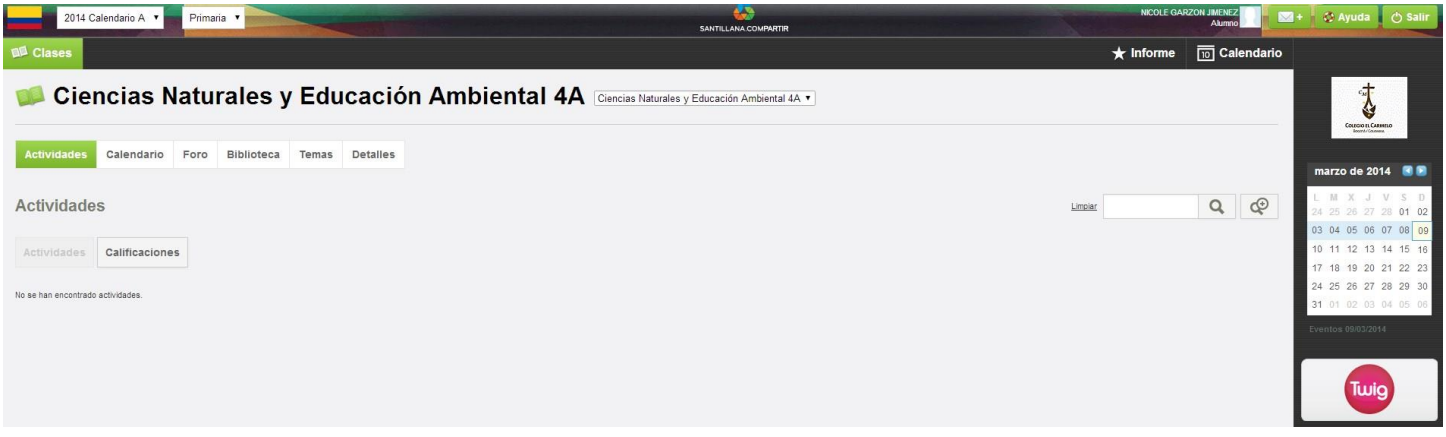

6. Haga clic en el botón “Temas”.

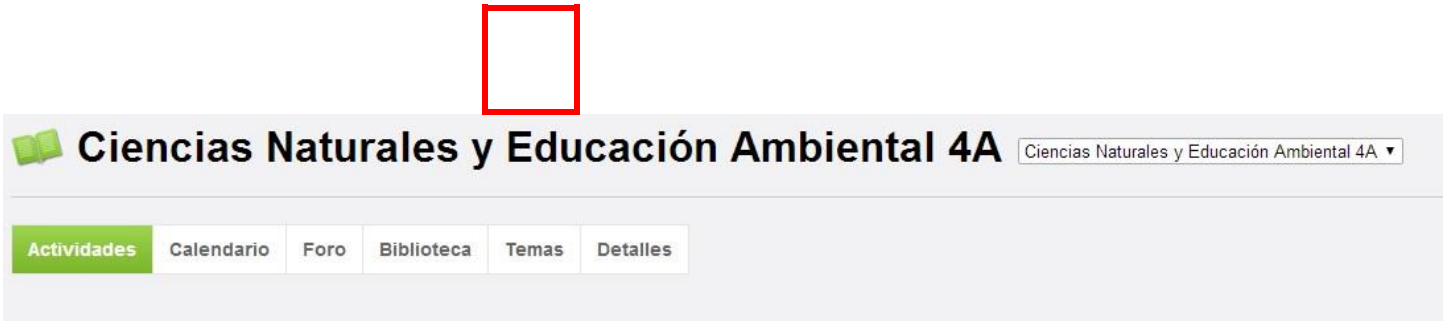

7. En seguida se mostrará la siguiente pantalla:

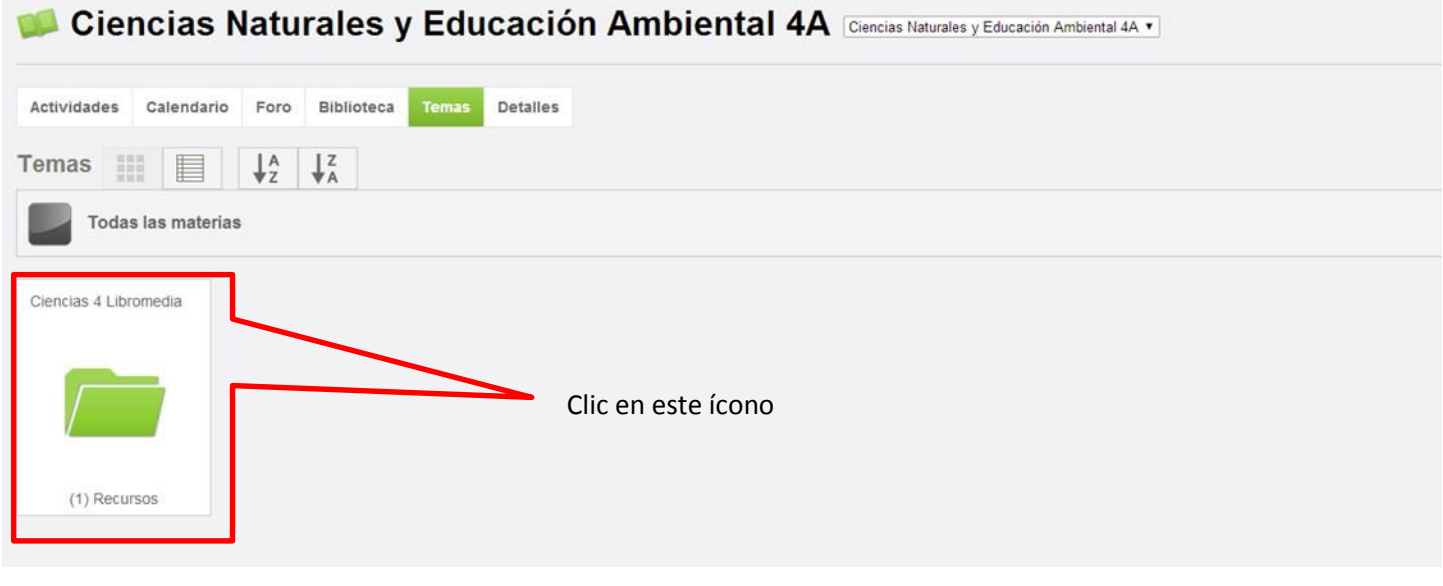

8. Al hacer clic sobre el ícono, se mostrará la siguiente pantalla:

9. Al hacer clic en el ícono “libro media” se mostrará la siguiente pantalla:

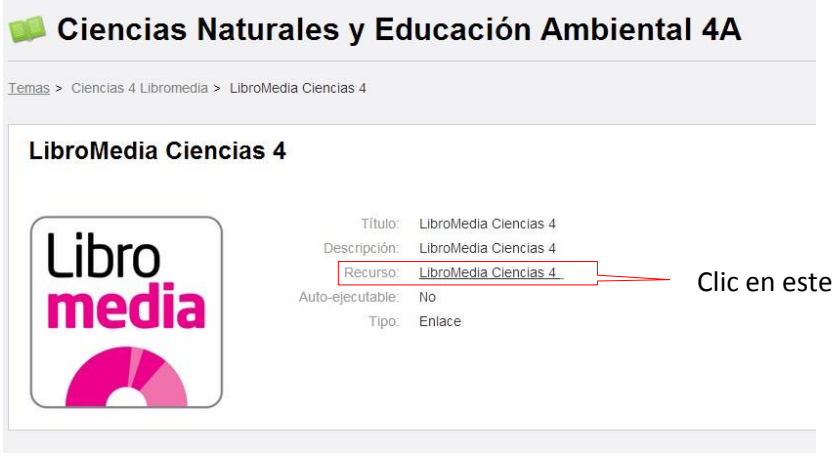

10. Al hacer clic en el enlace se abrirá una nueva pestaña en el navegador en la cual se cargará el libromedia para su consulta. Recuerde que el tiempo requerido para acceder al libro media depende de la velocidad de conexión de la red que se esté utilizando.

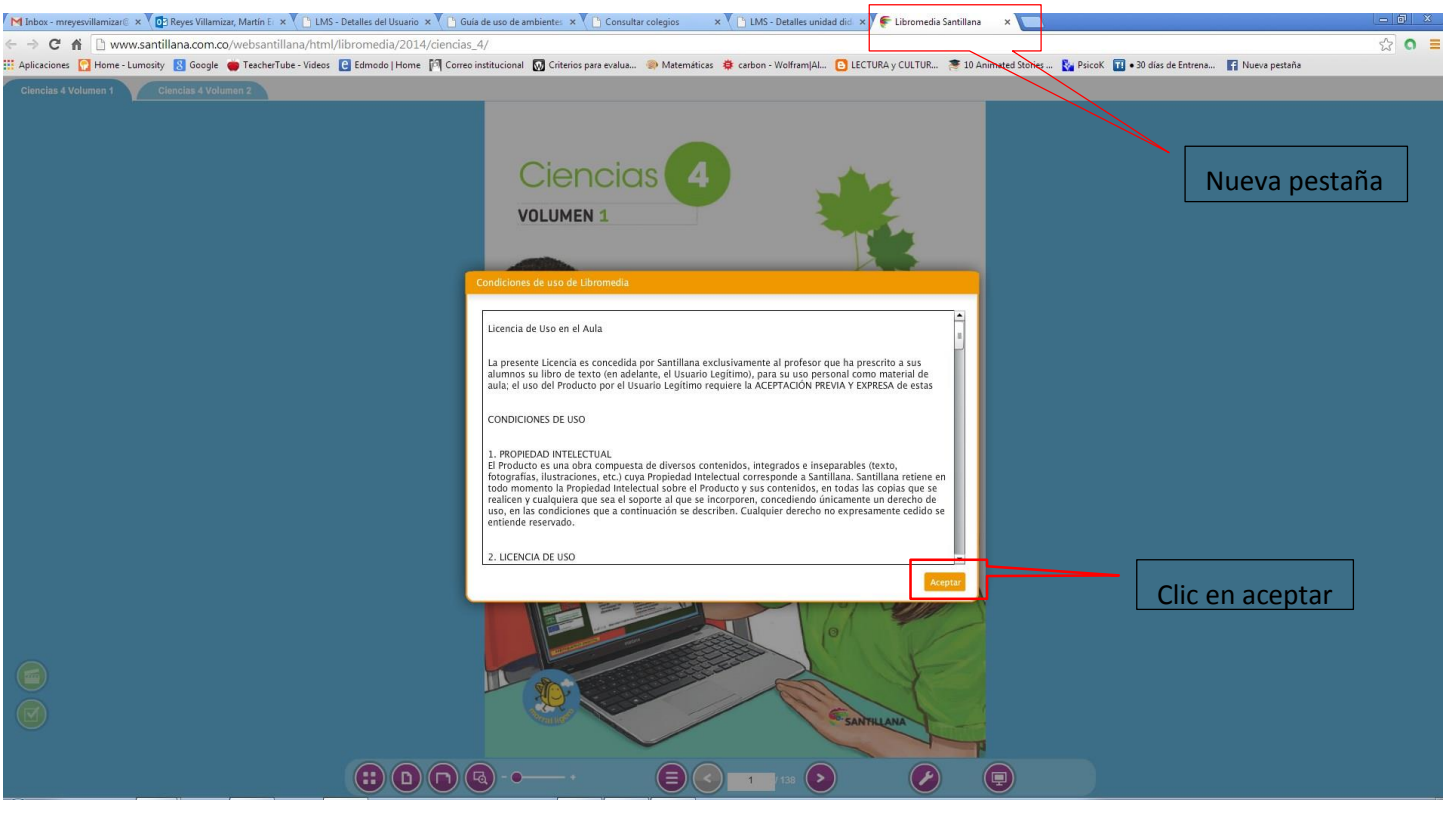

11. Realizados los pasos anteriores, podrá acceder a los diferentes contenidos digitales asociados a los contenidos impresos de los libros Santillana.Compartir, los cuales encontrará en la barra de Contenidos Digitales que aparecen en la parte izquierda del libromedia. Recuerde que estos se activan en el momento que inicien las temáticas del libro.

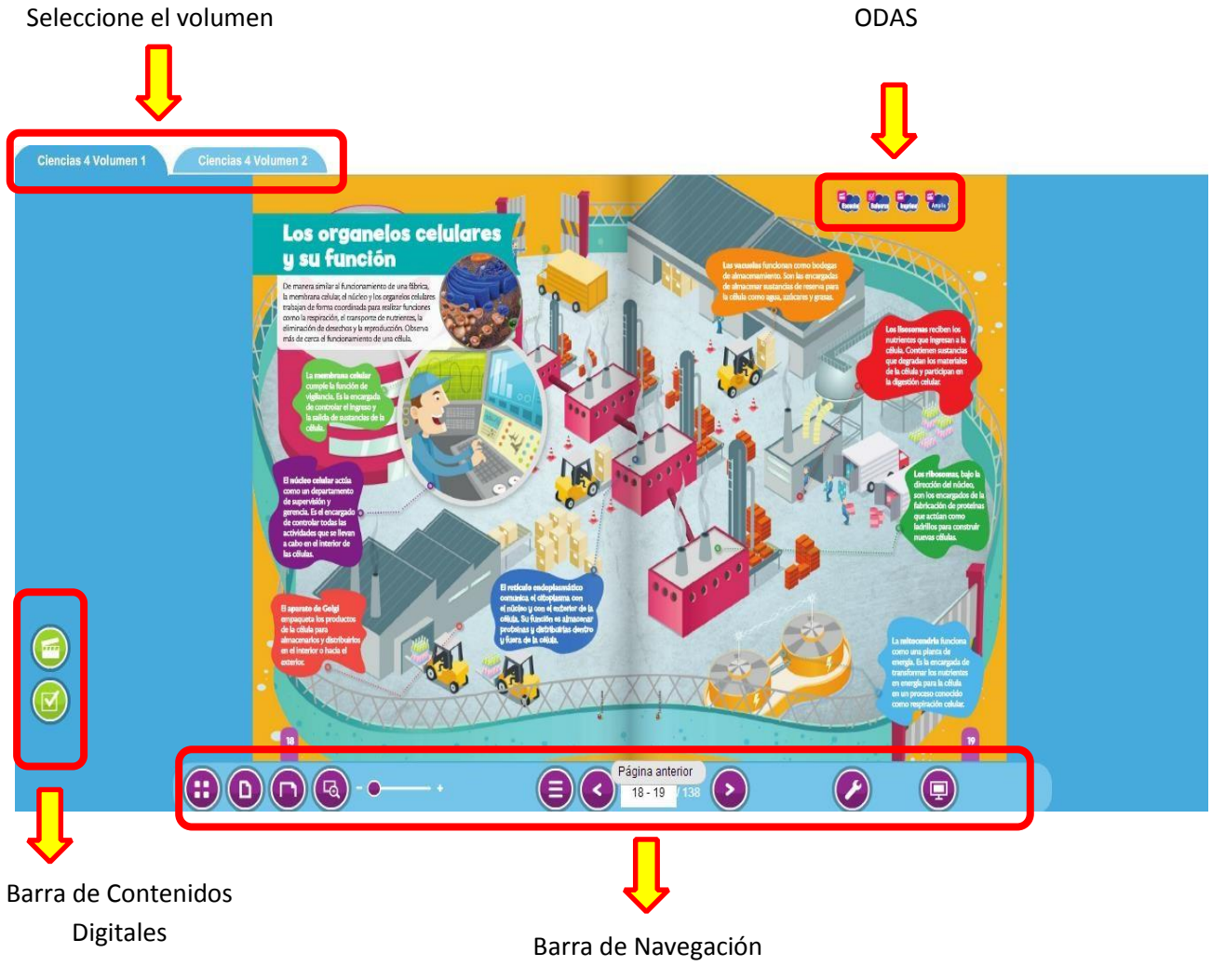

12. Para ubicar los recursos digitales propuestos por el texto siga los siguientes pasos:

    a. En la parte izquierda superior del libromedia, seleccione el volumen al cual desea acceder.

    b. Diríjase a la página, utilizando los botones de desplazamiento del libromedia ubicados en la barra de navegación que se encuentra en la parte inferior del libromedia.

    c. Ubique una de las ODAS (Objeto Digital de Aprendizaje de Santillana) en el texto.

    d. De acuerdo al ícono que le presente la ODA, diríjase a uno de los dos botones ubicados en la barra de contenidos digitales que se encuentra al lado izquierdo del libromedia.

    e. Seleccione una de las opciones que allí se presentan teniendo en cuenta la información que le brinda la ODA y guíese con la página del libro en la que se encuentra.

ODAS:

Amplía puede ser un vídeo, infografía, ampliación o imagen.

Escucha es un audio.

Imprime es un imprimible.

Navega es un enlace.

Refuerza son la actividades que encuentra en el segundo botón de la barra de contenidos digitales.

Para acceder a uno de los libromedia de bachillerato, se siguen los mismos pasos. La búsqueda de los contenidos digitales también se realiza de igual forma. Solamente cambia la presentación.

Esperamos este instructivo haya sido útil para ustedes.

SANTILLANA.COMPARTIR

Contigo hasta donde quieras llegar.